

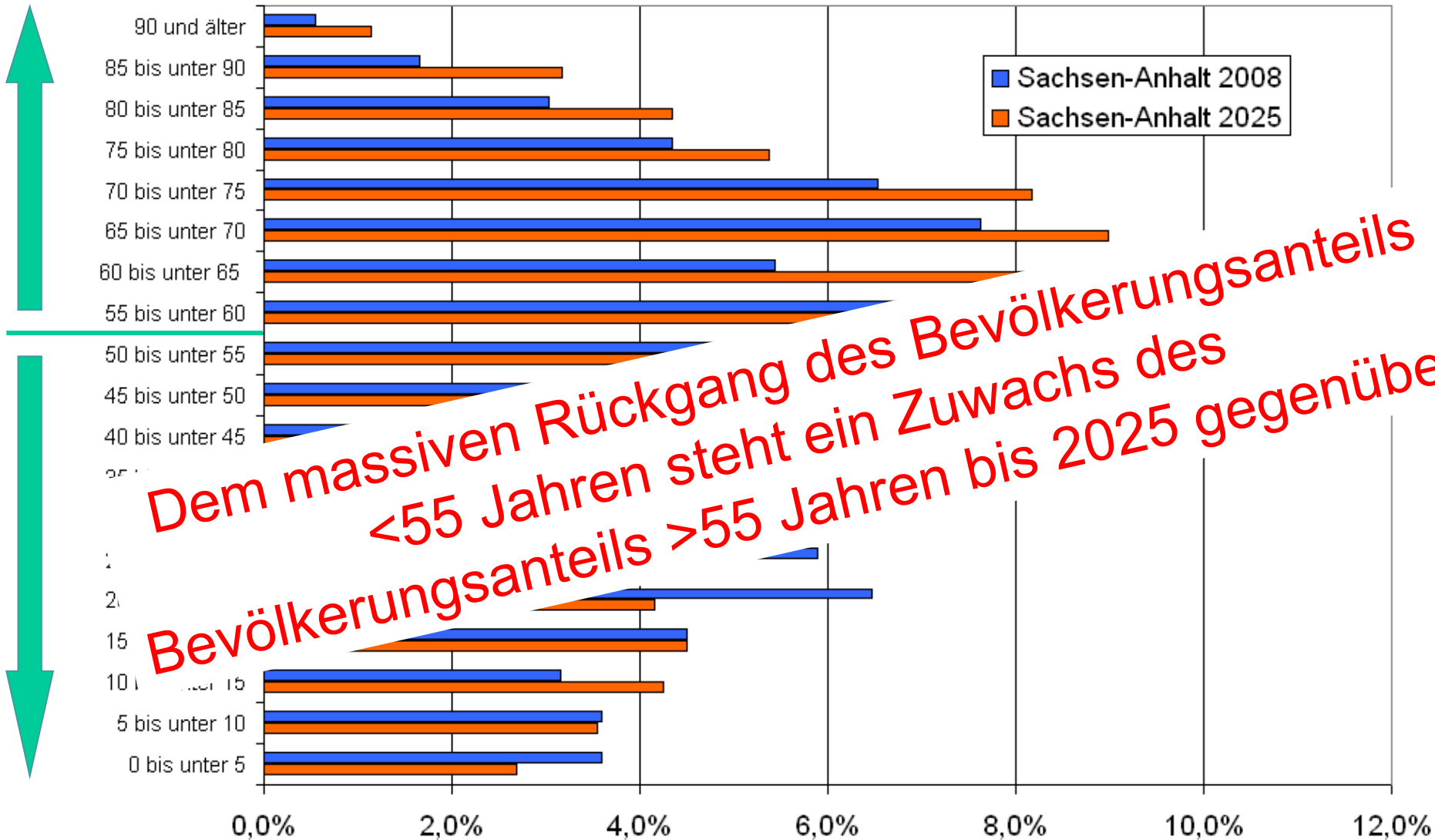
Ohne Gesundheit ist alles nichts!

Fakten und Thesen zur medizinischen Versorgung

Mathias Tronnier

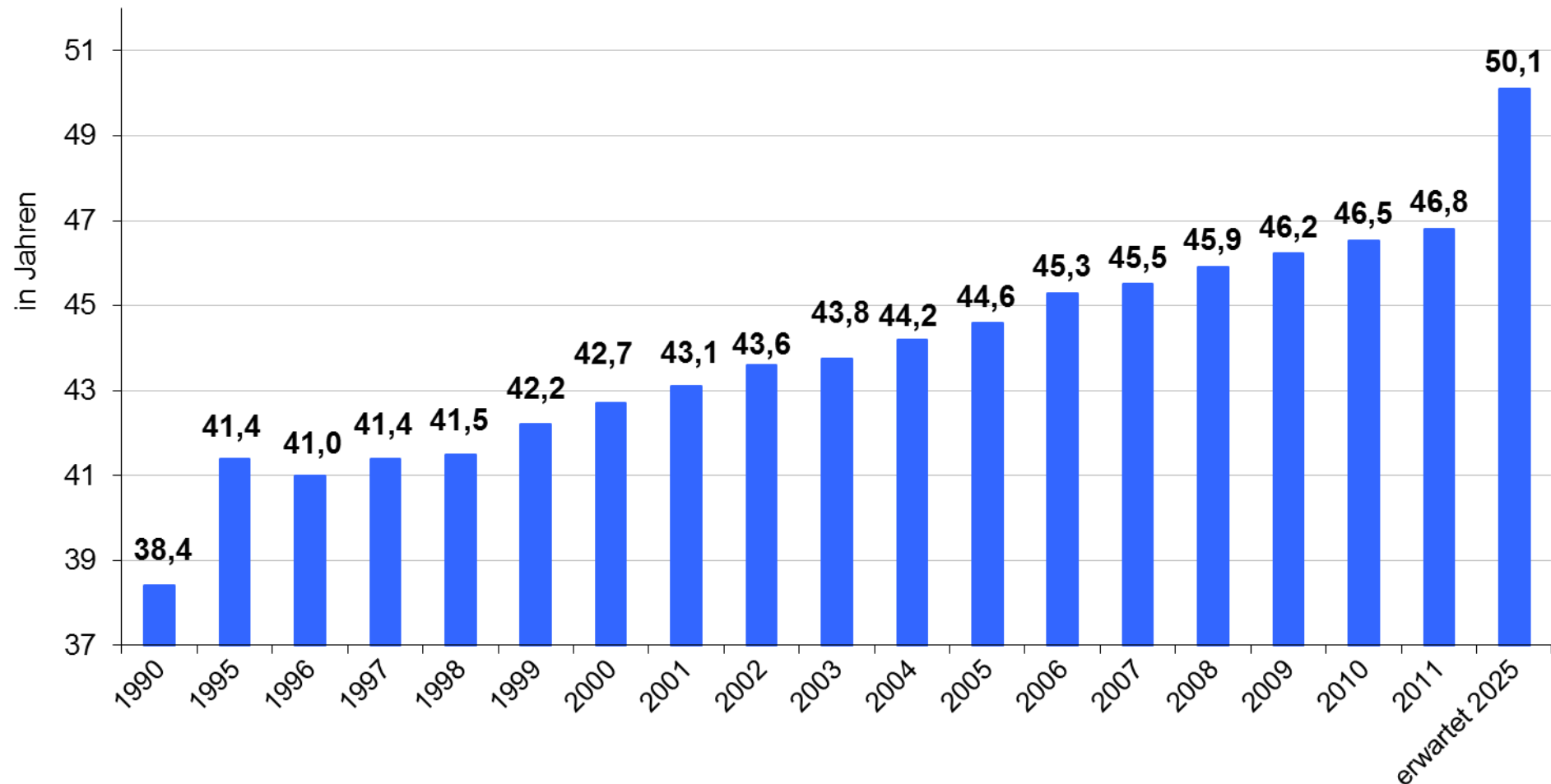
14. Oktober 2013

Entwicklung der Altersstruktur Sachsen-Anhalt



Quelle: Statistisches Landesamt Sachsen-Anhalt

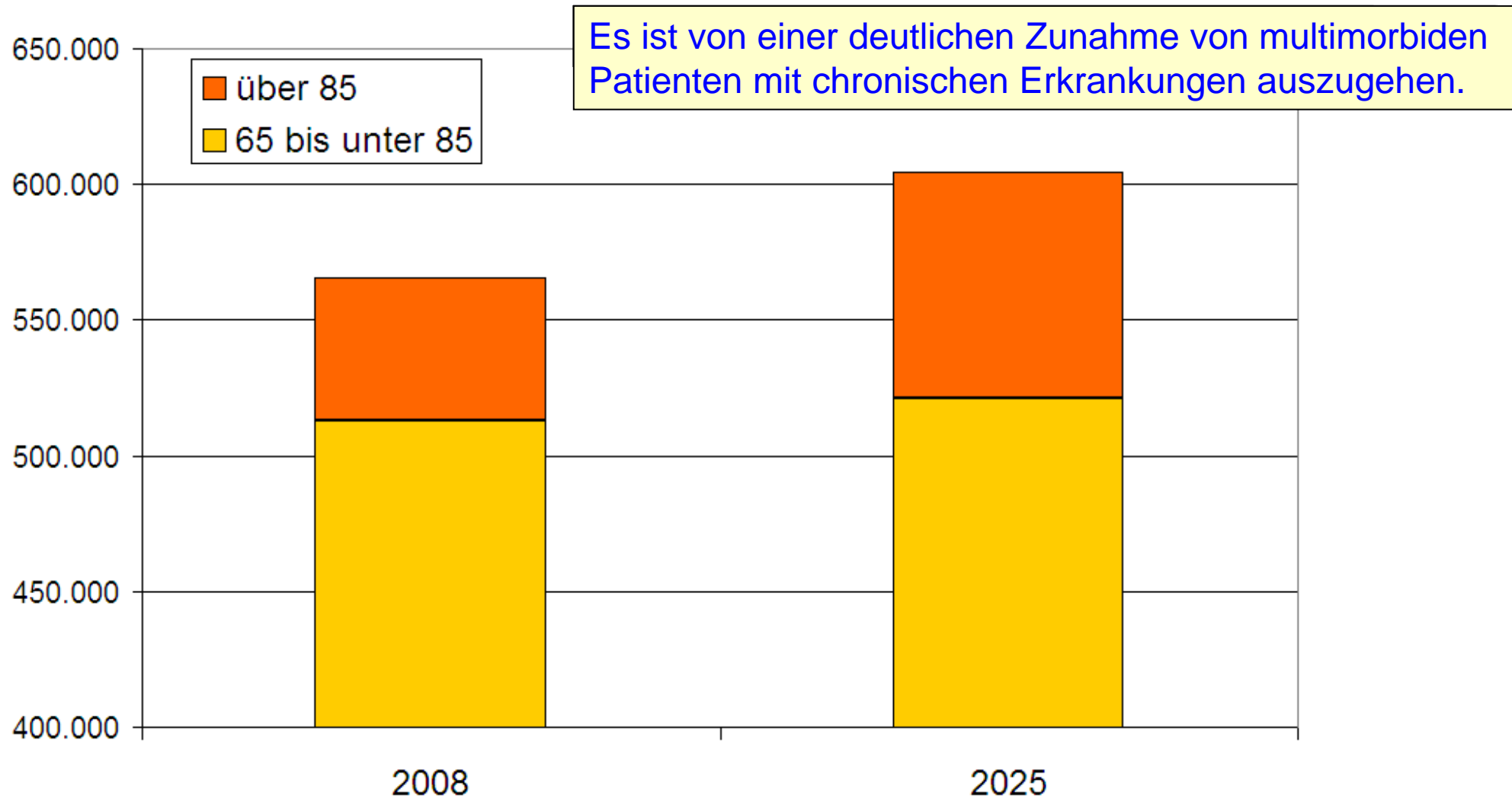
Durchschnittsalter der Bevölkerung in Sachsen-Anhalt



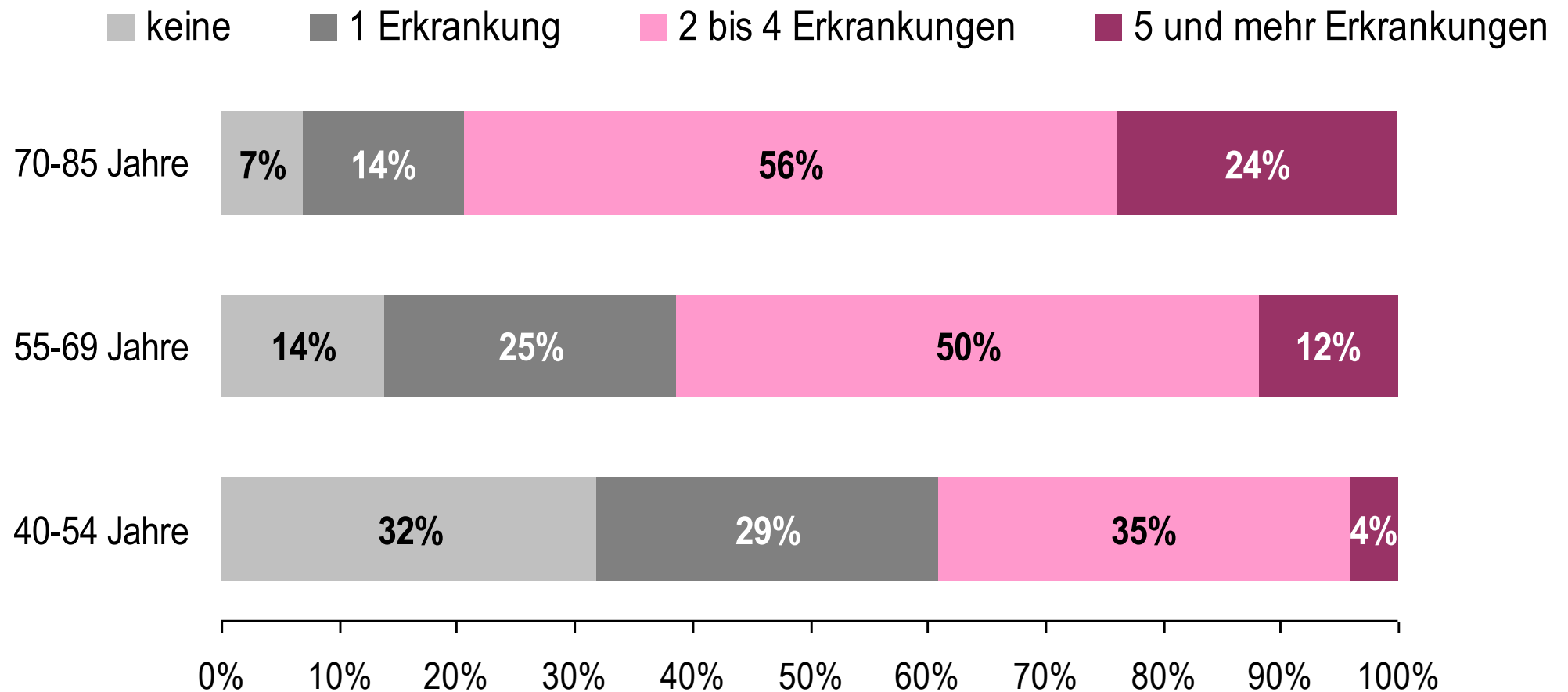
Quelle: Statistisches Landesamt Sachsen-Anhalt

Stand: 16.03.2012

Entwicklung der Bevölkerung älter als 65 Jahre in Sachsen-Anhalt



Multimorbidität

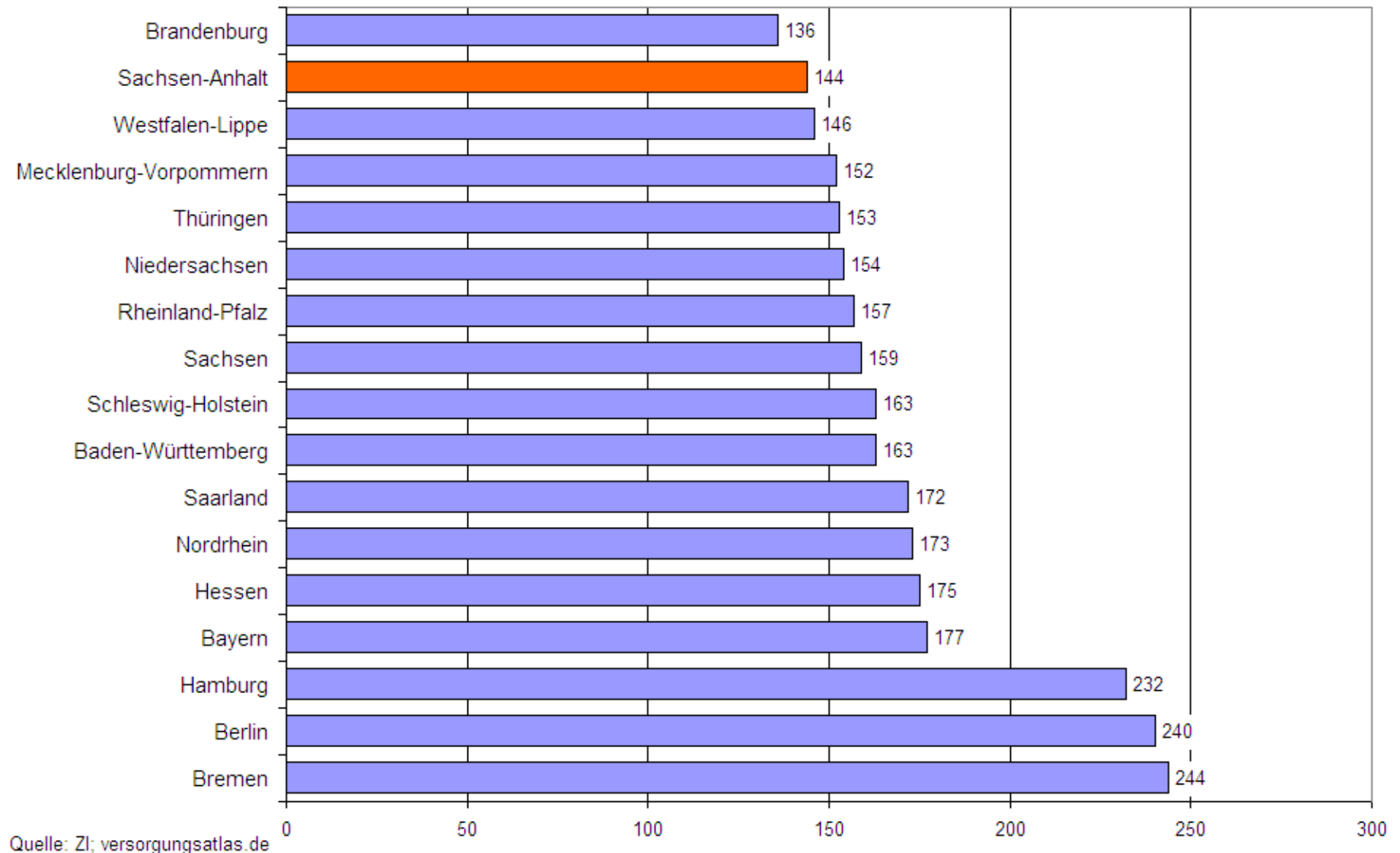


Quelle: Alterssurvey, 2005

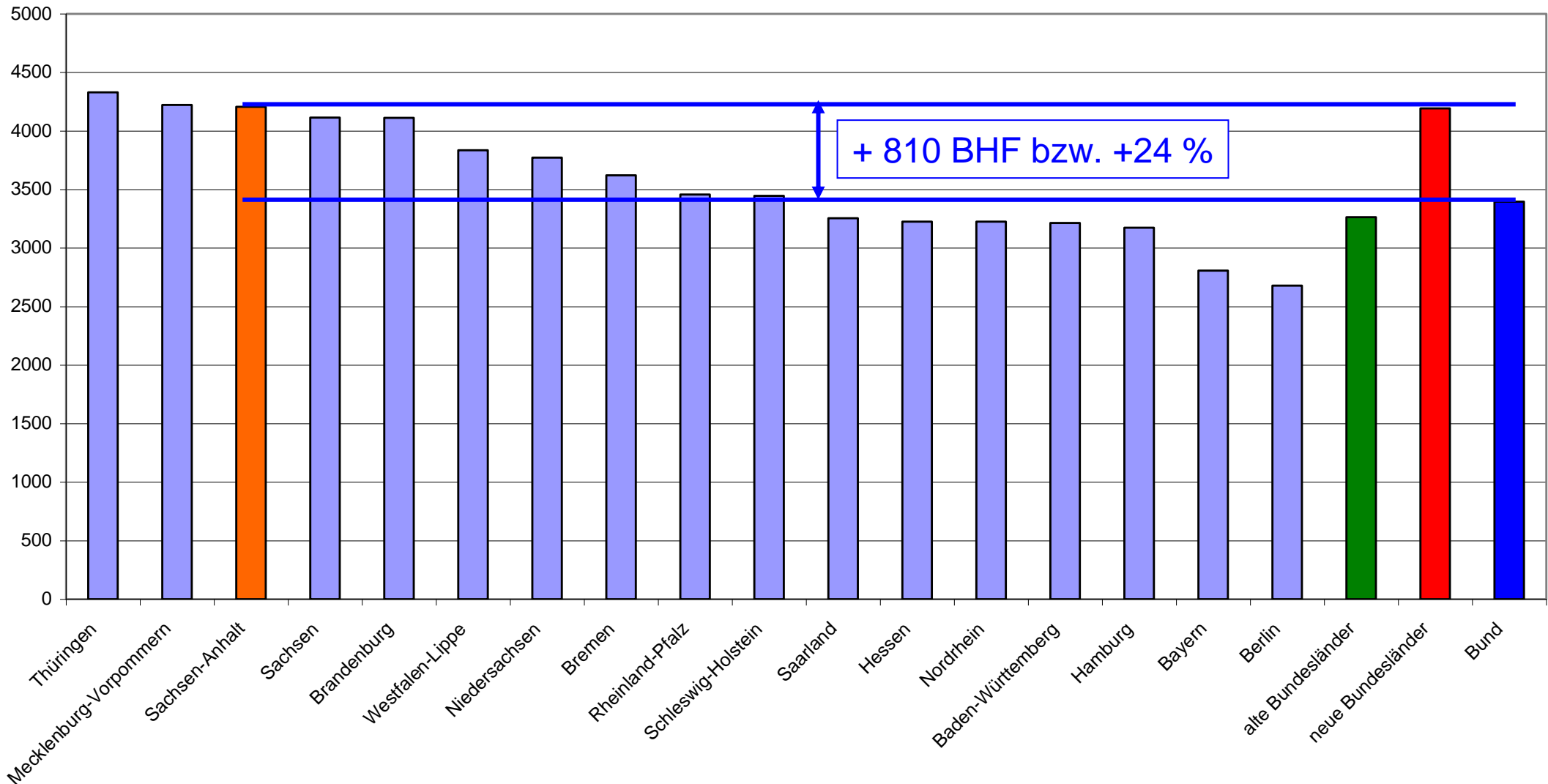
Soziodemografische Faktoren – Sachsen-Anhalt

- **höchster Anteil an beleibten Menschen**
 - zwei Drittel aller Männer und die Hälfte der Frauen leiden an Übergewicht oder Fettleibigkeit (StaLa Sachsen-Anhalt)
- **zweitgrößter Raucheranteil in der Bevölkerung** (Statistisches Bundesamt)
- **dritthöchste Arbeitslosenquote**
- **zweithöchste Quote der Schulabgänger ohne Abschluss**
(Bertelsmann Stiftung, eigene Berechnungen der Bertelsmann Stiftung nach www.regionalstatistik.de)
- **starke Häufung der Fälle aufgrund von alkoholbedingten psychischen und Verhaltensstörungen** (2008 MS SAN Fokusbericht Alkoholbezogene Krankheitslast und Sterblichkeit in Sachsen-Anhalt)
- **Folge: Überdurchschnittliche Behandlungsbedürftigkeit**

Vertragsarztdichte - Ärzte 2010 je 100.000 Einwohner

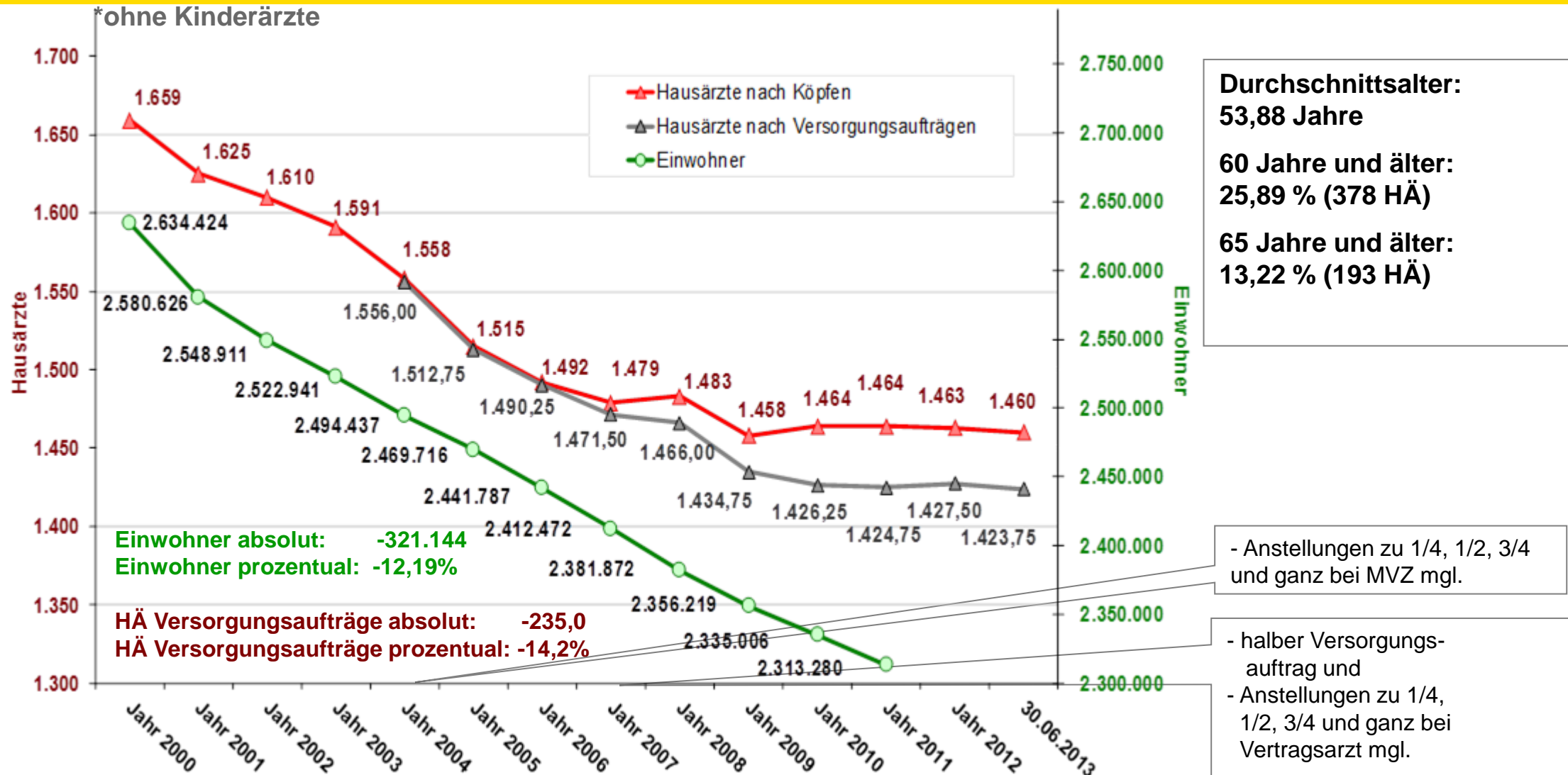


Anzahl der Behandlungsfälle je Arzt 2010 (Summe aller Ärzte/Psychotherapeuten)



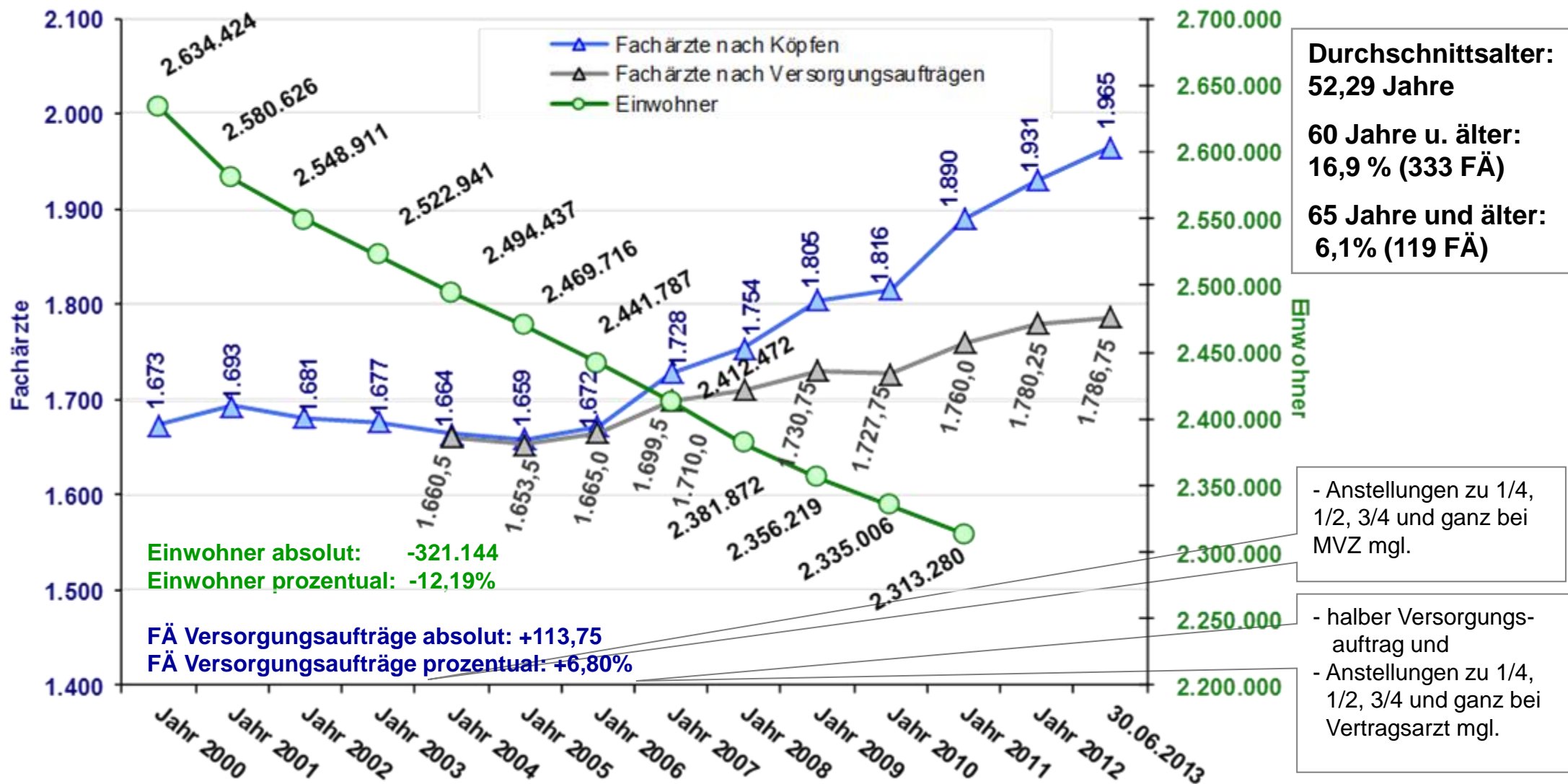
Quelle: Abrechnungsstatistik der Kassenärztlichen Bundesvereinigung; Praxen mit zugelassenen Ärzten

Hausärzte* und Einwohner, Sachsen-Anhalt



Quelle: Arztregister der Kassenärztlichen Vereinigung Sachsen-Anhalt, Stände: jeweils der 31.12. sowie der 30.06.2013, ohne Job-Sharer,
Quelle: Einwohner, Statistisches Landesamt Sachsen-Anhalt, jeweils der 31.12.

Fachärzte und Einwohner, Sachsen-Anhalt



Quelle: Arztregister der Kassenärztlichen Vereinigung Sachsen-Anhalt, Stände: jeweils der 31.12., sowie der 30.06.2013, ohne Job-Sharer, Quelle: Einwohner, Statistisches Landesamt Sachsen-Anhalt, jeweils der 31.12.

Ersatzbedarf bis 2025

Arztgruppe	Erwartete Bedarfsentwicklung	Nachbesetzungsbedarf in Stellen
Hausärzte	98,71%	824,6
Fach-Internisten	103,97%	133,2
Augenärzte	106,52%	111,8
Frauenärzte	76,32%	90,7
Kinderärzte	75,15%	71,9
Chirurgen	88,73%	61,2
Orthopäden	93,46%	58,2
Urologen	112,70%	52,0
Nervenärzte	90,63%	51,0
HNO-Ärzte	90,22%	44,2
Hautärzte	92,53%	44,1
Radiologen	89,25%	19,9
Anästhesisten	88,97%	9,5

Ziel:
Aufzeigen der „Ersatzbedarfes“

Annahmen:

- Ärzte sind genau bis zum vollendeten 65 Lebensjahr vertragsärztlich tätig
- Vertragsärztlich erbrachte Leistungsmenge je Fachgebiet bleibt je Gruppe (Alter, Geschlecht) gleich
- Bevölkerungsentwicklung gem. der Prognose des Statistischen Bundesamtes

Heutiger Fehlbestand von 175 Hausärzten !

Quelle: Arztbestand KVSA, (Stand: 06.06.2012),

Thesen

- Präventive Ansätze zur Krankheitsvermeidung
 - Gesamtgesellschaftliche Herausforderung
 - Erziehung (Familie), Bildung (Kita, Schule), Wirtschaft,.....
- Morbiditätsverdichtung
 - Bildung von Teamstrukturen in der Behandlung
 - Ambulante , wohnortnahe geriatrische Versorgung
 - Erhalt der Häuslichkeit (Wohnraumanpassung,)
 - Präventive Hausbesuche
- Knappe Ressource Arzt (ambulant und stationär)
 - Weitere Wege für Patienten? Mobilitätskonzepte!
 - Eingeschränktere Zeiten ?
 - Ausweitung der Delegation von Leistungen. MFA, Pflege
- Ausbildung
 - „Landeskinderquote“ bei Studienplätzen
 - Sonderquote Allgemeinmedizin
- Finanzierung entsprechend der Morbidität

Vielen Dank für Ihre Aufmerksamkeit!

Mathias Tronnier
geschäftsführender Vorstand

0391 6276407
mathias.tronnier@kvsa.de